



TEKSTŲ RENGYKLĖS TESTAS

1. Kaip paleidžiama tekstų rengyklė? *Pažymėk varnelę visus teisingus atsakymus.*

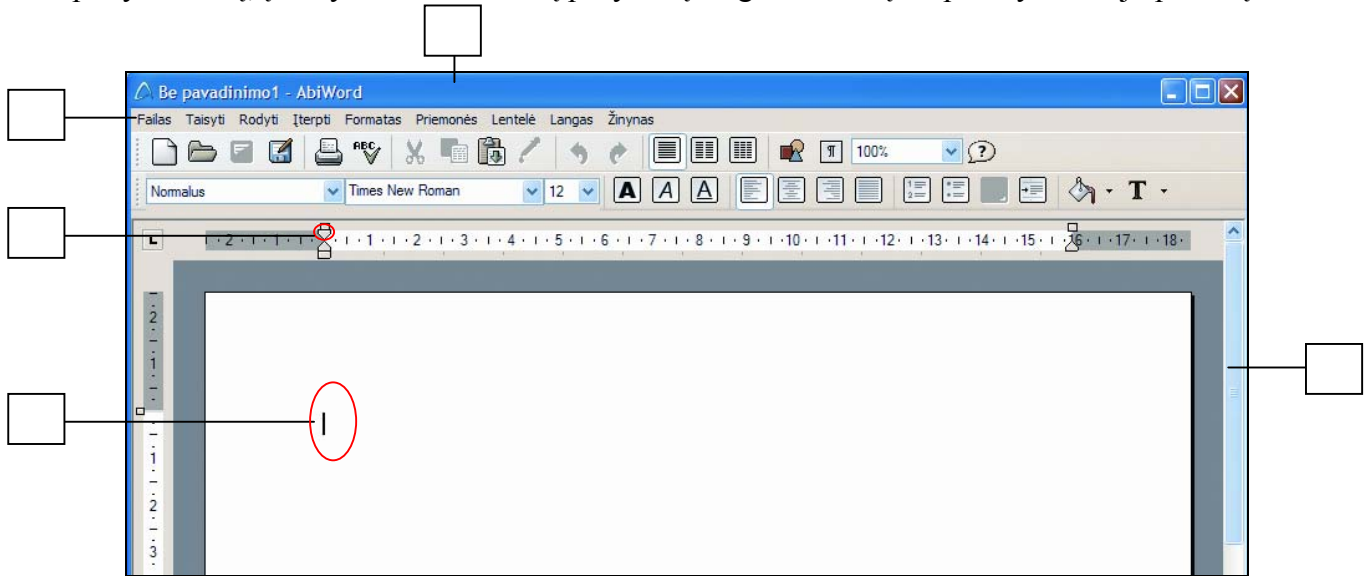
Tekstų rengyklė pasileidžia automatiškai, kai įsijungia kompiuteris.

Du kartus spragtelint darbalaukyje programos piktogramą  AbiWord .

Du kartus spragtelint darbalaukyje programos piktogramą  Paint .

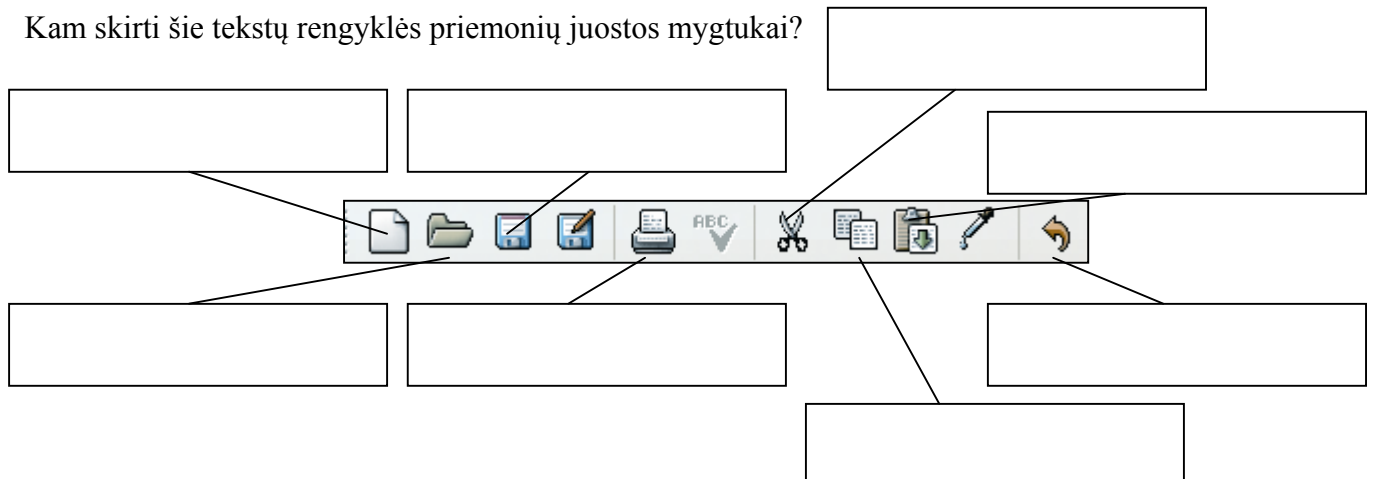
Paleidimo meniu programų sąrašė spragtelint į programos piktogramą: *Pradėti → Programos → AbiWord tekstų rengyklė → AbiWord.*

2. Užpildyk lentelę, įvardydamas kiekvieną pažymėtą lango elementą ir apibūdydamas jo paskirtį.



Nr.	Pavadinimas	Paskirtis
1		
2		
3		
4		
5		

3. Kam skirti šie tekstų rengyklės priemonių juostos mygtukai?




4. Parašyk, kas yra šriftas?

---

---

5. Ką būtinai reikia padaryti norint pradėti rašyti iš naujos eilutės? *Pažymėk varnele teisingą atsakymą.*

- Paspausti įvesties (*Enter*) klavišą.
- Paspausti tarpo klavišą.
- Paspausti tabuliacijos (*Tab*) klavišą.
- Paspausti įrankių juostos mygtuką .

6. Kaip galima įrašyti dokumentą? *Pažymėk varnele teisingus atsakymus.*

- Paspausti kartu klaviatūros klavišus Vald ir S (*Ctrl + S*).
- Paspausti kartu klaviatūros klavišus Vald ir C (*Ctrl + C*).
- Pasirinkti meniu *Failas* komandą *Įrašyti* (*File → Save*).
- Paspausti kartu klaviatūros klavišus Vald ir Z (*Ctrl + Z*).

7. Kaip galima atšaukti ką tik atliktą komandą? *Pažymėk varnele teisingus atsakymus.*

- Paspausti kartu klaviatūros klavišus Vald ir Z (*Ctrl + Z*).
- Pasirinkti meniu *Taisyti* komandą *Atšaukti* (*Edit → Undo*).
- Pasirinkti meniu *Taisyti* komandą *Kopijuoti* (*Edit → Copy*).
- Pasirinkti meniu *Taisyti* komandą *Iškirpti* (*Edit → Cut*).

8. Duota pastraipa:

**Piešimo programos turi komandų ir priemonių įvairioms geometrinėms figūroms, linijoms piešti, spalvoms pasirinkti ir daugeliui kitų veiksmų atlikti.**

Kiekvieno jos formato reikšmę pasirink iš skliaustuose pateiktų ir įrašyk į pateiktą lentelę.

Šriftas (Arial, Times New Roman, Courier New)	
Šrifto dydis (14, 12, 5)	
Šrifto stilius (kursyvas, pusjuodis, pabrauktas)	
Pirmosios eilutės įtrauka (nėra, yra)	

9. Mokinys naudodamasis tekstų rengykle rinko tokį tekstą:

**... Abipus nemuno yra Mažoji Lietuva – mano tėvynė**

Pastebėjęs klaidą, mokinys bandė ją taisyti. Rezultatą tu matai:

**... Abipus Nmuno yra Mažoji Lietuva – mano tėvynė**

Kas galėjo atsitikti taisant? *Pažymėk varnele teisingus atsakymus.*

- Mokinys netyčia paspaudė įterpimo klavišą ir, prieš rašydamas didžiąją „N“, ištrynė mažąją „n“.
- Pažymėjo iš karto dvi raides „ne“ ir parašė didžiąją „N“.
- Netyčia ištrynė dvi raides „ne“ ir parašė didžiąją „N“.

10. Parašyk, kaip iš teksto „graži diena“ neperrašant teksto gauti „diena graži“?

1. \_\_\_\_\_
2. \_\_\_\_\_
3. \_\_\_\_\_
4. \_\_\_\_\_
5. \_\_\_\_\_
6. \_\_\_\_\_